

Paielement automatique : comment modifier la date de fin

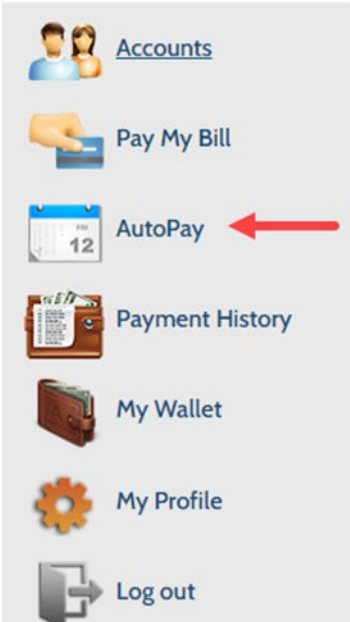
Le champ de date de fin est une fonctionnalité facultative que le client peut utiliser pour marquer une date d'arrêt stricte pour ses paiements automatiques. Comme il est facultatif, le client peut également le configurer sans date de fin afin que le paiement automatique ne s'arrête que lorsqu'il le désactive manuellement.

Pour modifier une date de fin existante :

Connectez-vous au compte Paymentus

Cliquez sur Paiement automatique

Accounts



- Accounts
- Pay My Bill
- AutoPay** ←
- Payment History
- My Wallet
- My Profile
- Log out

Accounts

Policy Identification Code # 00304310CLO1
Portal Registration Code: AB009E94

Account Details [Edit](#) 3333 1st Avenue E Vancouver BC

Date Due	Amount Due	Pay Bill
Sep 4, 2021	\$1,410.00	

AutoPay	Frequency	Payment Method
	Bill amount on the due date	CREDIT

More


[View All Payments](#)
[View Most Recent Bill](#)

Cliquez sur Modifier pour le code d'identification de la politique applicable

Payment

AutoPay


Policy Identification Code # 00340607CLO3
Portal Registration Code: 9D222596

Schedule # 1373999 [Edit](#) 


Frequency
Bill amount on the due date

Created By: You Start Date: Mar 30, 2022

Payment Details [Edit](#)

Payment Method:  *****4448 Payment Amount: Bill Amount

Notification Details
Notification not enabled

Powered by 
[Privacy Policy](#)
Website Conformance of 1.1.0


Champ Date de fin – Cliquez sur calendrier pour sélectionner une date ou sur Effacer pour supprimer la date.

Schedule # 1308534

Schedule Details ✕

Frequency

Bill amount on the due date

End Date (Optional) 

03/30/2023

Payment Amount

Bill Amount

Processing Fee

Total Amount

Schedule Notification Preferences ⓘ

Do not remind me ▼ in advance of a scheduled payment

By selecting the box, you authorize the above scheduled payments from the account shown. This authorization is valid until you cancel it through the customer portal or by calling your biller's customer service number. Cancellation requests must be received at least 3 business days before the next scheduled payment due date.

Cliquez sur la case d'autorisation et cliquez sur "Confirmer" pour enregistrer les modifications.